

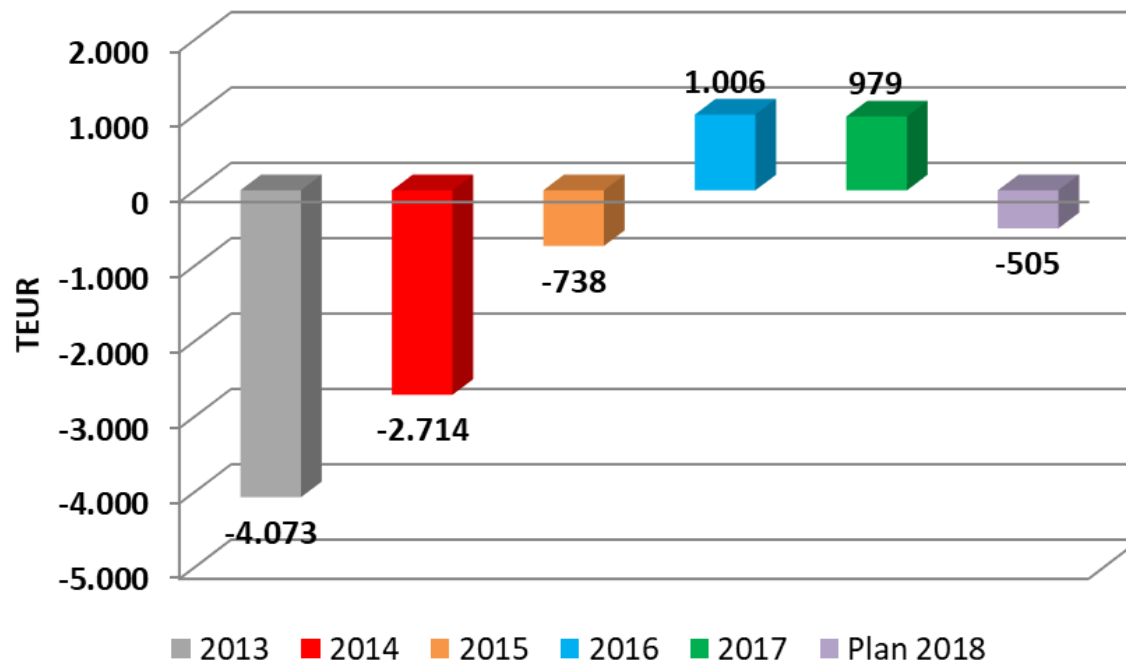
Rundum gut versorgt

**Stadtratsitzung
26.07.2018**

Entwicklung Jahresergebnis gKU 2012 - 2017

	Jahr					
	2013	2014	2015	2016	2017	Plan 2018
Gesamtergebnis gKU	-4.073	-2.714	-738	1.006	979	-505
Differenz zum Vorjahr in TEUR	1.685	1.359	1.976	1.744	-27	-1.484

Gesamtergebnisse gKU in TEUR

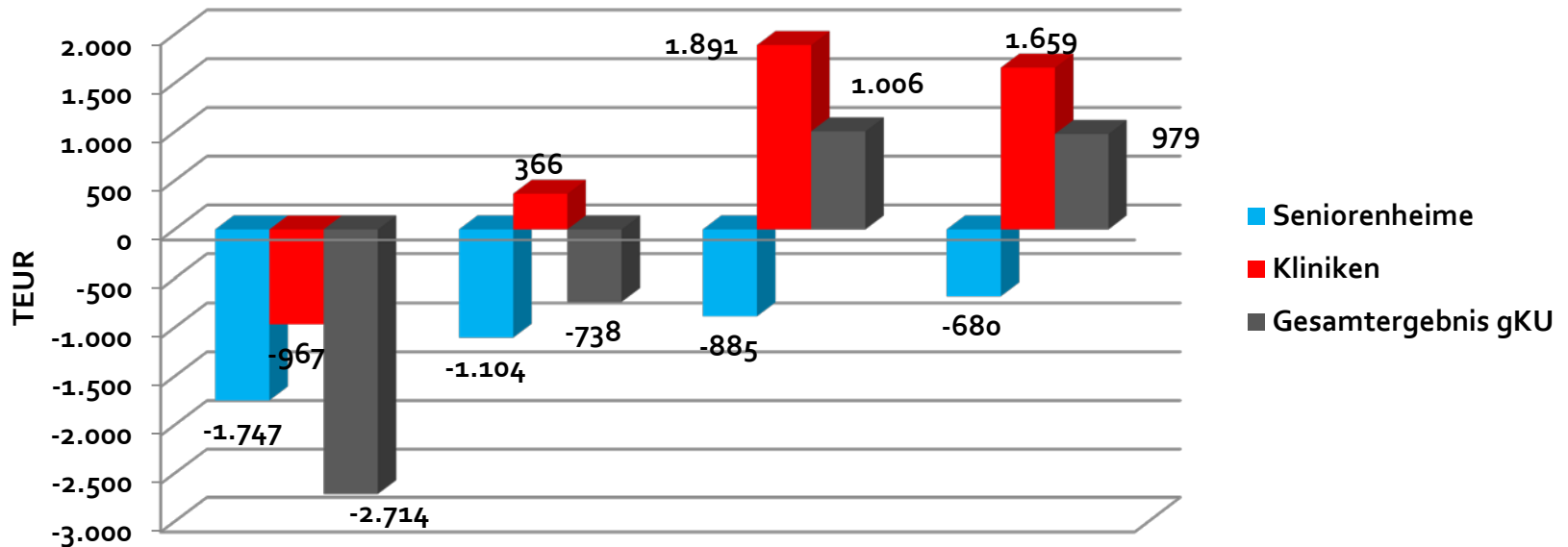


Kennzahlen zur Ertragslage

in T€	Jahr			
	2014	2015	2016	2017
Erlöse	101.665	103.668	105.465	112.567
Personal	58.195	61.275	62.603	66.402
Sachaufwand	46.184	43.131	41.856	45.186
Ergebnis	-2.714	-738	1.006	979

Entwicklung Jahresergebnis nach Geschäftsbereichen

	Jahr			
	2014	2015	2016	2017
Seniorenheime	-1.747	-1.104	-885	-680
Kliniken	-967	366	1.891	1.659
Gesamtergebnis gKU	-2.714	-738	1.006	979



- Kliniken positives Jahresergebnis erreicht
- Seniorenheime Defizitabbau bei weiterhin negativem Jahresergebnis

Leistungszahlen Stiftungskrankenhaus und Bürgerheim Nördlingen

Stiftungskrankenhaus

	2014	2015	2016	2017
Fallzahl	10.306	10.019	10.056	9.712
CM-Punkte	7.837	7.470	7.477	7.395

Bürgerheim

	2014	2015	2016	2017
Bewohner Ø	79,9	79,5	77,94	78,47
Erlöse	2.832.468 €	2.989.021 €	2.969.424 €	2.990.646 €

Entwicklung im Stiftungs Krankenhaus

- Personal in VK

	2014	2015	2016	2017
Ärzte	40,41	42,55	45,66	50,67
Pflege	104,41	109,38	106,39	110,77
gKU	927,71	960,36	951,06	956,18

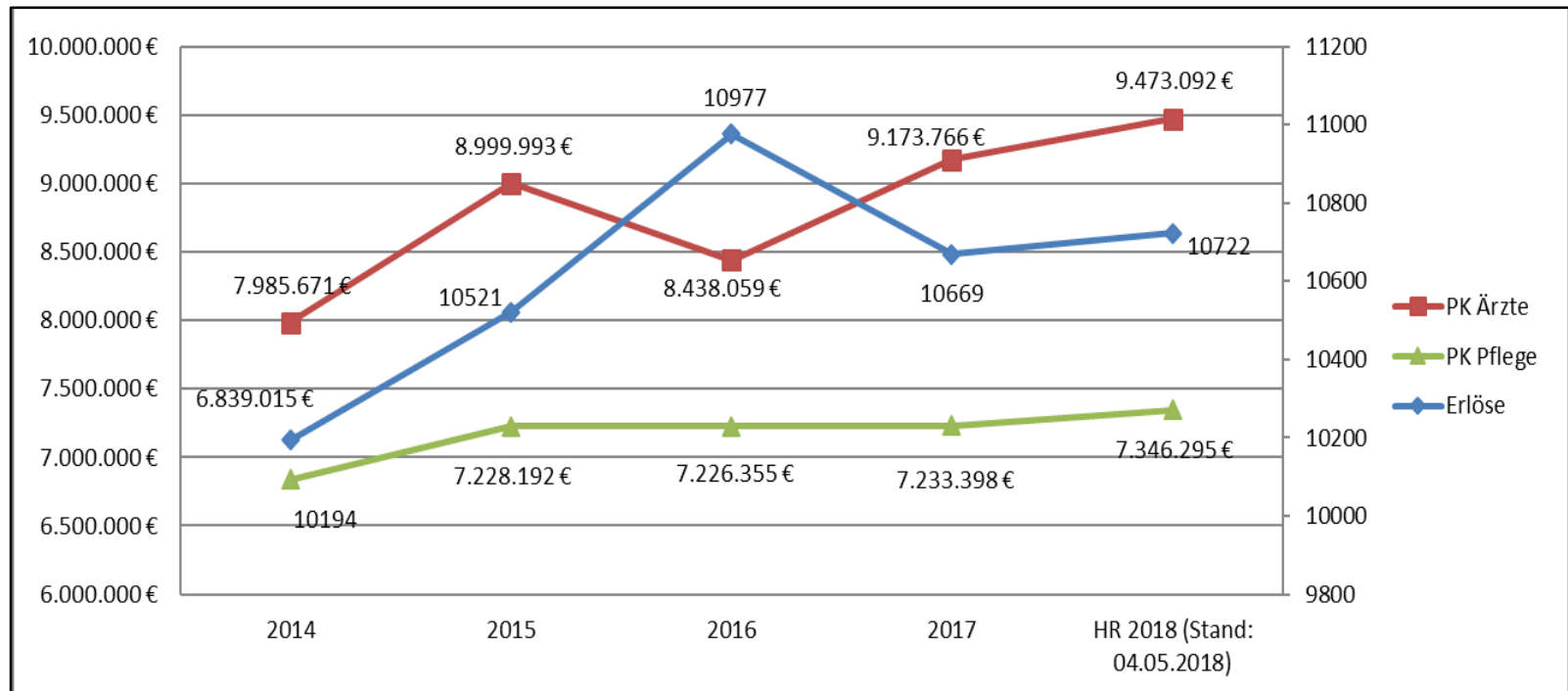
- Überstunden

	2014*	2015	2016	2017
Ärzte	-	6006	5343	7091
Pflege	-	18210	18846	16922

*nicht über die Überstunden-Statistik auswertbar

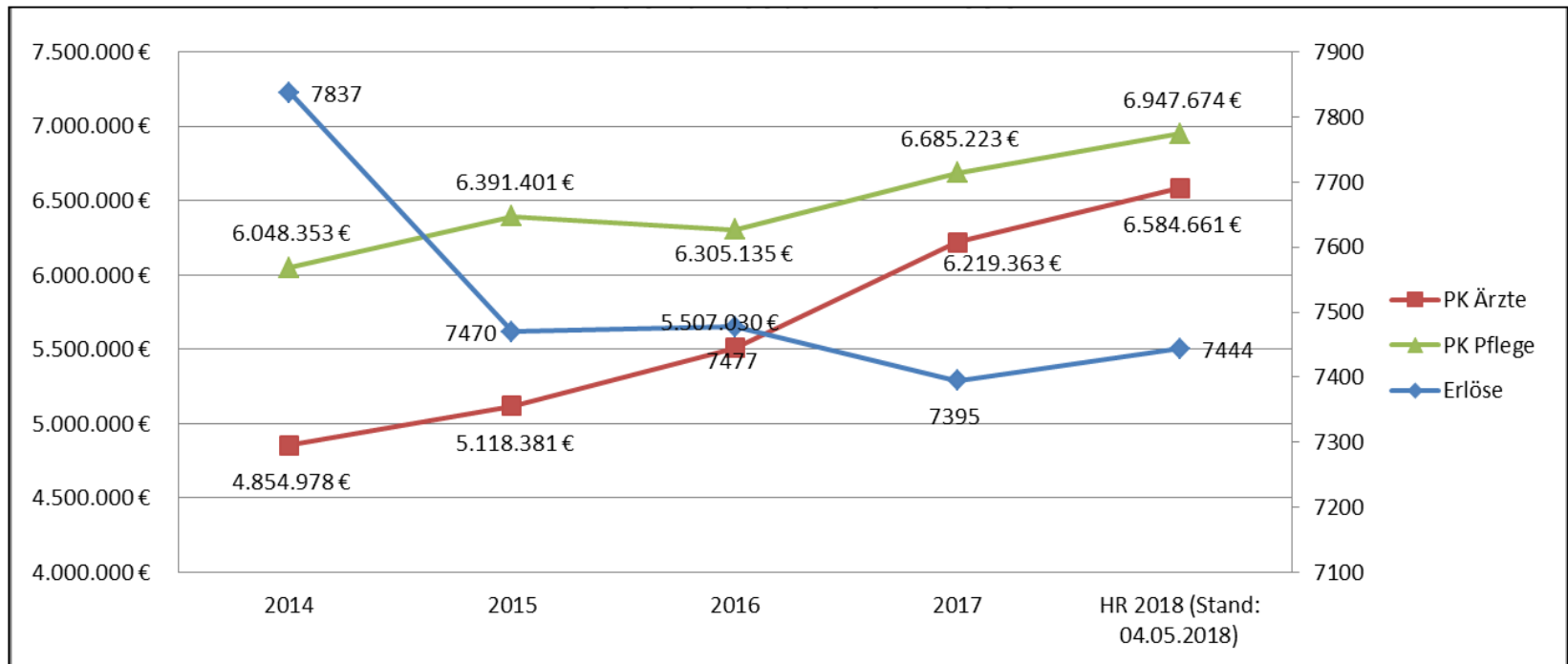
Vergleich Personalkosten vs. Erlöse - Donauwörth

	2014	2015	2016	2017	HR 2018 (Stand: 04.05.2018)
Erlöse	10194	10521	10977	10669	10722
PK Ärzte	7.985.671 €	8.999.993 €	8.438.059 €	9.173.766 €	9.473.092 €
PK Pflege	6.839.015 €	7.228.192 €	7.226.355 €	7.233.398 €	7.346.295 €



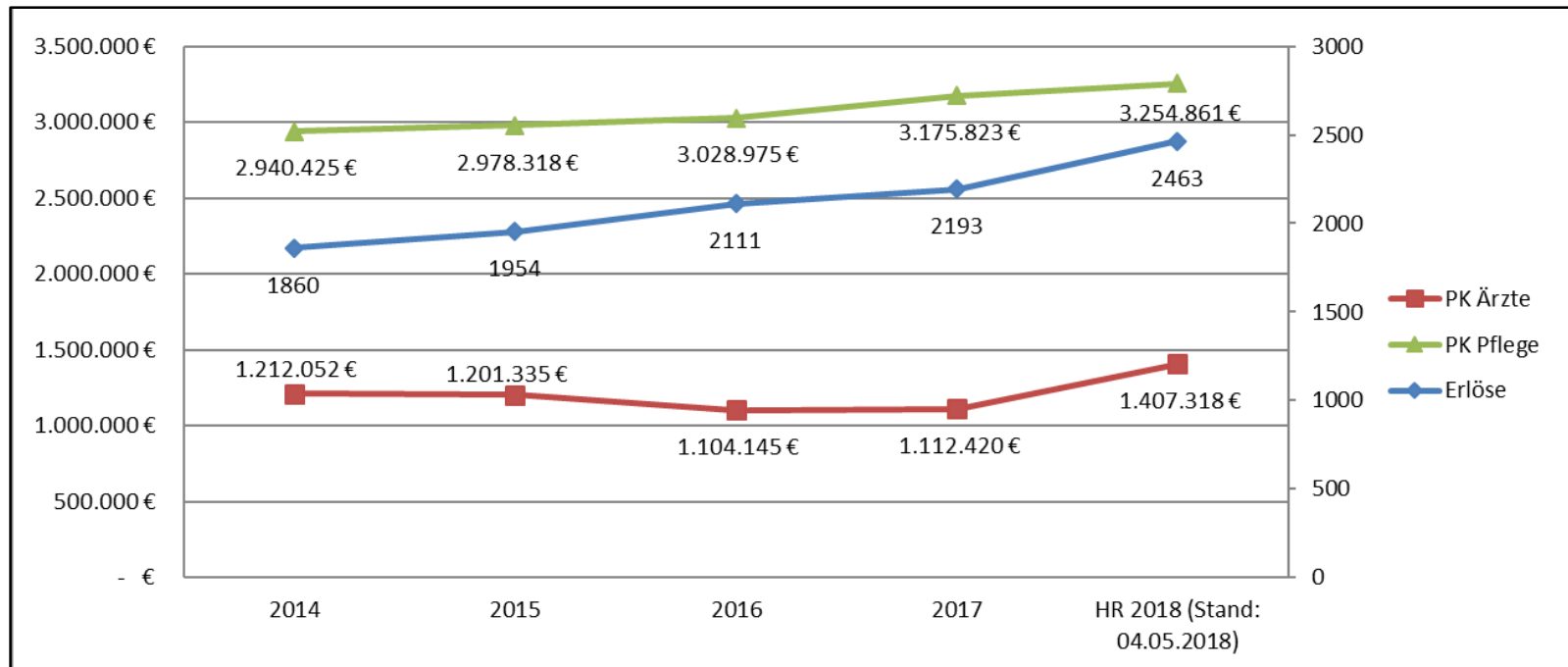
Vergleich Personalkosten vs. Erlöse - Nördlingen

	2014	2015	2016	2017	HR 2018 (Stand: 04.05.2018)
Erlöse	7837	7470	7477	7395	7444
PK Ärzte	4.854.978 €	5.118.381 €	5.507.030 €	6.219.363 €	6.584.661 €
PK Pflege	6.048.353 €	6.391.401 €	6.305.135 €	6.685.223 €	6.947.674 €



Vergleich Personalkosten vs. Erlöse - Oettingen

	2014	2015	2016	2017	HR 2018 (Stand: 04.05.2018)
Erlöse	1860	1954	2111	2193	2463
PK Ärzte	1.212.052 €	1.201.335 €	1.104.145 €	1.112.420 €	1.407.318 €
PK Pflege	2.940.425 €	2.978.318 €	3.028.975 €	3.175.823 €	3.254.861 €



Vielen Dank für
Ihre
Aufmerksamkeit!